



NIPPONIA



www.max-vitaal.nl

Quick user guide

2FAST



EN

FR

NL

Quick user guide

2FAST

This quick guide contains the essential information of the main parts of your scooter.
For more information download and read the complete Owner's manual available at downloads.nipponia.com

Nipponia S.A.

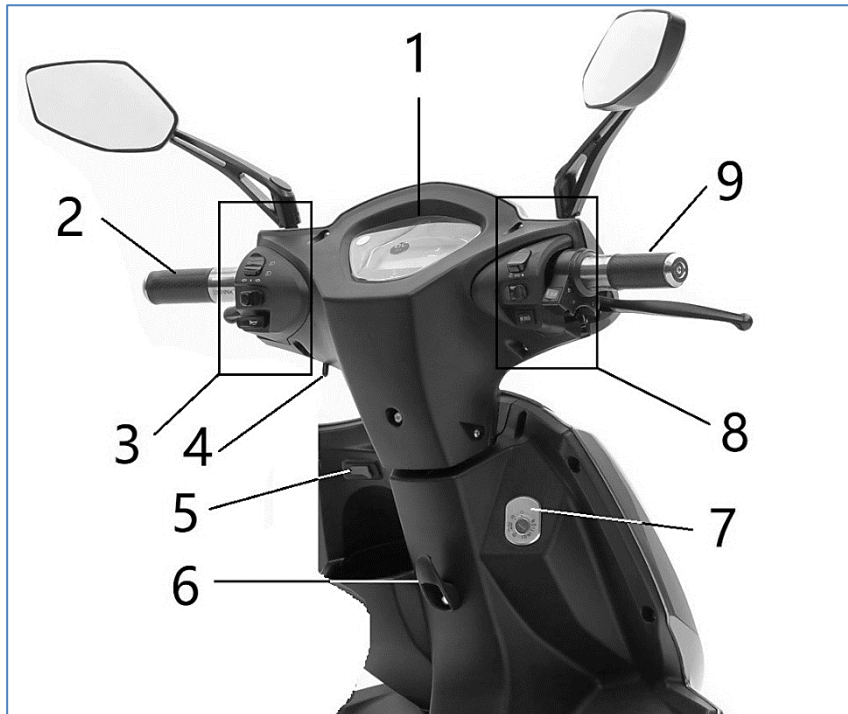
Side view

1. Mirrors
2. Headlight
3. Front turn signal light
4. Front disc brake
5. Charging socket
6. Seat
7. Top box
8. Rear turn signal light
9. Taillight
10. License plate light
11. Rear reflector
12. Anti-tip wheels
13. Motor



Controls and instruments

1. Dashboard unit
2. Left grip
3. Left handlebar switches
4. Parking lever
5. USB socket
6. Bag hook
7. Main switch
8. Right handlebar switches
9. Throttle grip



MAIN COMPONENTS


EN




DASHBOARD UNIT




1	Speedometer
2	Gear indication
3	Battery level gauge
4	Odometer
5	READY indicator
6	Reverse gear indicator
7	Drive mode (Forward) indicator
8	Left turn signal indicator lamp
9	High beam indicator
10	Right turn signal indicator lamp

HANDLEBAR SWITCHES – LEFT



1	Low/High beam switch 
2	Turn signal switch 
3	Horn button 

HANDLEBAR SWITCHES - RIGHT




1	Hazard lights switch
2	Light Switch
3	Gear shift button
4	Reverse/Drive button

MAIN COMPONENTS


EN

POWER SWITCH



1	Power switch
2	Storage compartment

MAIN SWITCH



1	ON
2	OFF
3	Steering LOCK

GUIDE D'UTILISATION RAPIDE

2FAST

Ce guide rapide contient les informations essentielles sur l'utilisation de votre scooter.
Pour plus d'informations, téléchargez et lisez le manuel d'utilisation complet disponible sur downloads.nipponia.com.

Nipponia S.A.

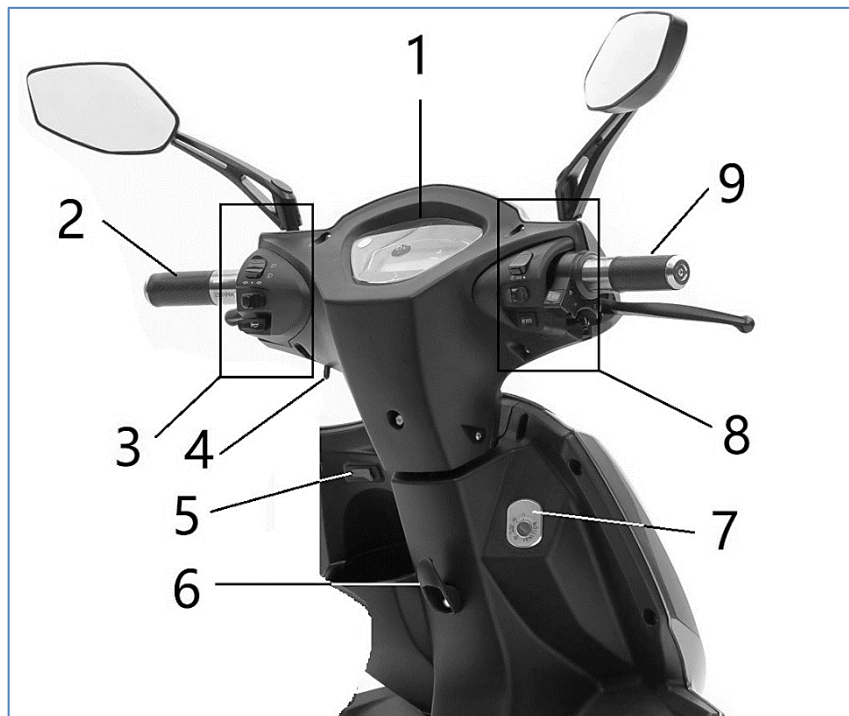
Vue de côté

1. Rétroviseurs
2. Phare avant
3. Feu clignotant avant
4. Disque de frein avant
5. Prise de charge
6. Siège
7. Top case
8. Feu clignotant arrière
9. Feu arrière
10. Feu de plaque
d'immatriculation
11. Réflecteur arrière
12. Rous anti-bascule
13. Moteur



Contrôles et instruments

1. Unité de tableau de bord
2. Poignée gauche
3. Interrupteurs du guidon gauche
4. Levier de stationnement
5. Port USB
6. Crochet à sacoche
7. Interrupteur principal
8. Interrupteurs du guidon droit
9. Poignée d'accélérateur




UNITÉ DE TABLEAU DE BORD



1	Compteur de vitesse
2	Indicateur de moteur
3	Jauge de niveau de batterie
4	Compteur kilométrique
5	Indicateur READY
6	Marche arrière (Reverse)
7	Marche avant (Drive)
8	Voyant de clignotant gauche
9	Voyant de feu de route
10	Voyant de clignotant droit

Tableau de bord – Autres indications*






1	Défaut moteur
2	Système de freinage
3	Défaut contrôleur
4	Défaut accélérateur


* pour certains pays de l'UE

INTERRUPTEURS DU GUIDON - GAUCHE




1	Interrupteurs de feu de croisement/de route	
2	Interrupteur de clignotant	
3	Bouton de klaxon	

INTERRUPTEURS DU GUIDON - DROITE




1	Interrupteur feux de détresse
2	Interrupteur de phare
3	Bouton de régulation de vitesse
4	Bouton de marche arrière/avant

INTERRUPTEUR D'ALIMENTATION



1	Interrupteur d'alimentation
2	Compartment de stockage

INTERRUPTEUR PRINCIPAL



1	ON (Marche)
2	OFF (Arrêt)
3	Blocage guidon

Beknopte Handleiding

2FAST

Deze beknopte handleiding bevat de essentiële informatie over de belangrijkste onderdelen van uw scooter.
Download en lees voor meer informatie de volledige gebruikershandleiding die beschikbaar is op downloads.nipponia.com

Nipponia S.A.

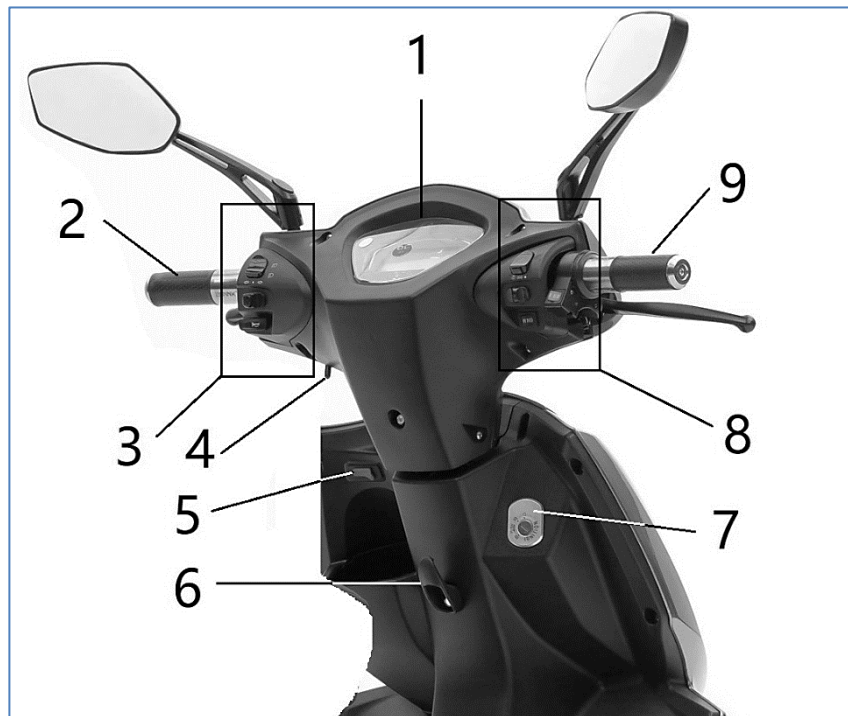
Zijaanzicht

1. Spiegels
2. Koplamp
3. Richtingaanwijzer voor
4. Remschijf voor
5. Oplaadpunt
6. Stoel
7. Top koffer
8. Richtingaanwijzer achter
9. Achterlicht unit
10. Kentekenverlichting
11. Achterreflector
12. Anti-flip stang
13. Motor



Bediening en instrumenten

1. Dashboard
2. Handvat links
3. Stuurschakelaars links
4. Parkeerpen
5. USB-aansluiting
6. Tassenhaak
7. Hoofdschakelaar
8. Stuurschakelaars rechts
9. Gashendel

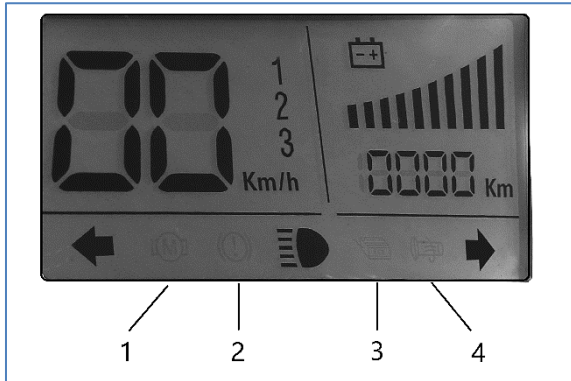


DASHBOARD



1	Snelheidsmeter
2	Versnellingsindicator
3	Batterijniveaumeter
4	Kilometerteller
5	KLAAR-indicator
6	Achteruit (Reverse)
7	Vooruit (Drive)
8	Indicatielamp voor richtingaanwijzer links
9	Indicator voor grootlicht
10	Indicatielamp voor richtingaanwijzer rechts

Dashboard – Meer indicators *






1	Foutmelding motor
2	Remsysteem
3	Foutmelding controller
4	Foutmelding gasklep


* Optioneel, voor specifieke EU-landen

STUURSCHAKELAARS – LINKS




1	Dim/groot lichtschakelaar 
2	Richtingaanwijzer schakelaar 
3	Claxonknop 

STUURSCHAKELAARS – RECHTS




1	Gevarenlichten
2	Lichtschakelaar
3	Schakelaar snelheidslimiet
4	Schakelaar achteruit/vooruit

STROOMSCHAKELAAR



1	Stroomschakelaar
2	Batterijcompartiment

HOOFDSCHAKELAAR



1	ON (Aan)
2	OFF (Uit)
3	Stuurslot



SCAN ME

NIPPONIA S.A.

a: 12, Agias Fotinis str.

Nea Smyrni, 17121 Athene, Griekenland

e: hq@nipponia.com

t: +30 210 9328800

w: www.nipponia.com

EUROPEAN DISTRIBUTION CENTER

TRADE & TRAFFIC PLUS B.V.

a: Prins Mauritslaan 5a, 8091 AJ Wezep, Nederland

e: info@trade-traffic.com

t: +31 (0) 38-4533222

w: www.trade-traffic.com